


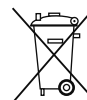
# Bedienungsanleitung für Leuchte B23-2 / B23-3

## Sicherheitshinweise:

1. Vor allen Arbeiten an System und Leuchten Strom abschalten.
2. Anschluss der LED-Möbelleuchten 12V DC nur über das mitgelieferte Vorschaltgerät. Berücksichtigen Sie immer die Leistungsangaben. Prim. 100-240V Wechselspannung/ sek. 12V DC max. 4,8W.
3. Bei der Montage dürfen nur Systemteile verwendet werden.
4. Beschädigte Leitungen dürfen nur vom Hersteller oder einer Elektrofachkraft ausgetauscht werden.
5. Bei eigenmächtiger Veränderungen am System erlischt der Garantieanspruch.
6. LED's können nicht ausgewechselt werden.
7. Für den An- und Einbau in/an Möbel geeignet: 
8. Laserschutzklasse:



9. WEEE Mülltonnensymbol,  
Das Produkt darf nicht dem allgemeinen Hausmüll zugeführt werden,  
sondern muss dem Recycling Kreislauf zugeführt werden.



## Montagehinweise:


1. Leuchten mittels Schrauben befestigen.
2. Anschluss der Leuchten mittels 12V Steckern am 6fach Steckverbinder vornehmen.
3. Netzleitung anschließen.
4. Bitte Montageanleitung aufheben.

## Technische Daten:

Netzspannung: 100-240V/ ~50/60Hz  
Betriebsspannung: 12V DC  
Schutzklasse: Transformator ... 2/Leuchte 3

Prüfzeichen: Transformator: TÜV Gruppe Süddeutschland,   
Leuchte: 

Leuchtmittel: LED nicht auswechselbar



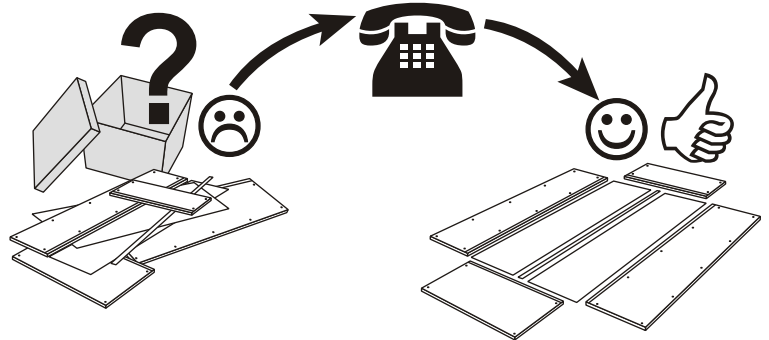
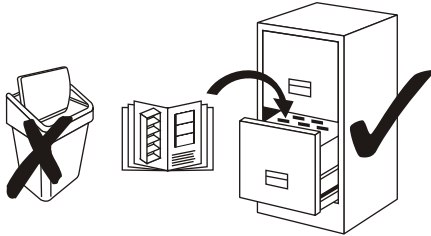
0 mm  
10  
20  
30  
40  
50  
60  
70  
80  
90  
100  
110  
120  
130  
140  
150  
160  
170  
180  
190  
200

# Service • Dienstverlening • Serwis • Servis • Сервисная служба

Name • Nom • Naam • Nazwa • Isim • Название

Nr. • No. • Номер

Typ • Type • Тип • Тип



**(D)** Montageanleitung

**(GB)** Assembly instructions

**(F)** Instruction de montage

**(PL)** Instrukcja montażu

**(NL)** Handleiding voor de montage

**(RU)** ИНСТРУКЦИЯ ПО МОНТАЖУ

**(TR)** Montaj talimatı

